



С.В. Вожик

2023 г.

**ПАСПОРТ ДОСТУПНОСТИ**  
**объекта социальной инфраструктуры (ОСИ)**  
**№ 1**

**1. Общие сведения об объекте**

- 1.1. Наименование (вид) объекта: ПИМУ. Институт травматологии и ортопедии.
- 1.2. Адрес объекта: 6603155, г. Нижний Новгород, Верхневолжская наб. 18/1.
- 1.3. Сведения о размещении объекта.  
- отдельно стоящее здание, имеющее три соединенных между собой корпуса.  
Литер А – площадь = 10995,6 кв. м.  
Литер Б – площадь = 5239,6 кв. м.  
Литер В – площадь = 2368,8 кв. м.  
- наличие прилегающего земельного участка: нет
- 1.4. Год постройки здания: Литер А – 1927, 1958, 1964, 1976, 1989. Литер Б – 1976, 1978, 2010, Литер В - 1974, последнего капитального ремонта: \_\_\_\_\_
- 1.5. Дата предстоящих плановых ремонтных работ: текущего ремонта - \_\_\_\_\_ капитального – \_\_\_\_\_
- 1.6. Название организации (полное юридическое наименование): Федеральное государственное бюджетное образовательное учреждение «Приволжский исследовательский медицинский университет», (ФГБОУ ВО «ПИМУ» Минздрава России).
- 1.7. Юридический адрес организации: Нижегородская обл., 603005, г. Нижний Новгород, пл. Минина и Пожарского, д. 10/1.
- 1.8. Основание для пользования объектом: оперативное управление.
- 1.9. Форма собственности: государственная.
- 1.10. Территориальная принадлежность: федеральная.
- 1.11. Вышестоящая организация: Министерство здравоохранения Российской Федерации.
- 1.12. Адрес вышестоящей организации: 127994, г. Москва, Рахмановский пер., д.3.

**2. Характеристика деятельности организации на объекте**

- 2.1. Сфера деятельности: образование, здравоохранение.
- 2.2. Виды оказываемых услуг: образование, здравоохранение.
- 2.3. Форма оказания услуг: за объектом, с длительным пребыванием.
- 2.4. Категории обслуживаемого населения по возрасту: все возрастные категории.
- 2.5. Категории обслуживаемых людей с инвалидностью: с нарушениями опорно-двигательного аппарата, в том числе передвигающиеся на креслах-колясках, с нарушениями зрения и слуха.
- 2.6. Плановая мощность (посещаемость (количество обслуживаемых в день), вместимость, пропускная способность): 500 человек.
- 2.7. Участие в исполнении ИПР инвалида, ребенка-инвалида: \_\_\_\_\_

**3. Состояние доступности объекта для инвалидов**

и других маломобильных групп населения (МГН)

**3.1. Путь следования к объекту пассажирским транспортом:**

Ближайшая остановка «Институт травматологии и ортопедии».

Наличие адаптированного пассажирского транспорта к объекту: нет.

**3.2. Путь к объекту от ближайшей остановки пассажирского транспорта:**

3.2.1. Расстояние до объекта от остановки транспорта: рядом со входом в консультативно-реабилитационное отделение и в 200 м от входа со стороны набережной.

3.2.2. Время движения (пешком) 5 минут.

3.2.3. Наличие выделенного от проезжей части пешеходного пути: есть.

3.2.4. Перекрестки: есть, нерегулируемые

3.2.5. Информация на пути следования к объекту: нет.

3.2.6. Перепады высоты на пути: да (пешеходные переходы).

Их обустройство для инвалидов на коляске: да (понижение бордюрного камня).

**3.3. Организация доступности объекта для инвалидов - форма обслуживания <\*>**

| № п/п | Категория инвалидов (вид нарушения)         | Вариант организации доступности объекта (формы обслуживания) <*> |
|-------|---|--|
| 1     | Все категории инвалидов и МГН               | «А»  |
|       | в том числе инвалиды:                       |  |
| 2     | передвигающиеся на креслах-колясках         | «ВНД»  |
| 3     | с нарушениями опорно-двигательного аппарата | «А»  |
| 4     | с нарушениями зрения                        | «А»  |
| 5     | с нарушениями слуха                         | «А»  |
| 6     | с нарушениями умственного развития          | «А»  |

<\*> Указывается один из вариантов: "А", "Б", "ДУ", "ВНД"

**3.4. Состояние доступности основных структурно-функциональных зон**

| № п/п | Основные структурно-функциональные зоны                      | Состояние доступности, в том числе для основных категорий инвалидов <***> |
|-------|--|---|
| 1     | Территория, прилегающая к зданию (участок)                   | ДП-В  |
| 2     | Вход (входы) в здание  |   |
| 2.1   | Вход (со стороны ул. Минина)                                 | ДП-И (К, Г, У), ДЧ-И (О, С)   |
| 2.2   | Вход (со стороны набережной)                                 | ДП-И (К, О, Г, У), ДЧ-И (С)   |
| 3     | Путь (пути) движения внутри здания (в т.ч. пути эвакуации)   |   |
| 3.1   | со стороны ул. Минина  | ДП-В  |
| 3.2   | со стороны набережной  | ДП-И (О, С, Г, У), ДУ (К)   |
| 4     | Зона целевого назначения здания (целевого посещения объекта) | ДП-И (О, С, Г, У), ДУ (К)   |
| 5     | Санитарно-гигиенические помещения                            |   |

|     |  |                            |
|-----|--|----------------------------|
| 5.1 | Санузлы в корпусе со стороны ул. Минина          | ВНД (К), ДУ (О, С, Г, У)   |
| 5.2 | Санузлы в корпусе со стороны набережной          | ВНД (К), ДП-И (С, Г, У, О) |
| 6   | Система информации на объекте<br>(на всех зонах) | ДП-В                       |

<\*> Указывается: ДП-В - доступно полностью всем; ДП-И (К, О, С, Г, У) - доступно полностью избирательно (указать категории инвалидов); ДЧ-В - доступно частично всем; ДЧ-И (К, О, С, Г, У) - доступно частично избирательно (указать категории инвалидов); ДУ - доступно условно, ВНД - временно недоступно.

### 3.5. ИТОГОВОЕ ЗАКЛЮЧЕНИЕ о состоянии доступности ОСИ:

Объект полностью доступен для людей с нарушениями слух, зрения, ментальными нарушениями и для людей с нарушениями опорно-двигательных функций. Для людей, передвигающихся на креслах-колясках, объект временно недоступен, так как ни один санузел не адаптирован для данной категории граждан. Для обеспечения максимального уровня доступности объекта необходимо выполнить рекомендации, представленные в Приложении №7 к настоящему Акту и Паспорту доступности.

## 4. Управленческое решение

### 4.1. Рекомендации по адаптации основных структурных элементов объекта

| № п/п | Основные структурно-функциональные зоны объекта              | Рекомендации по адаптации объекта (вид работы) <*>               |
|-------|--|--|
| 1     | Территория, прилегающая к зданию (участок)                   | Не нуждается   |
| 2     | Вход (входы) в здание  |  |
| 2.1   | Вход (со стороны ул. Минина)                                 | Индивидуальное решение с ТСП, текущий ремонт                     |
| 2.2   | Вход (со стороны набережной)                                 | Текущий ремонт   |
| 3     | Путь (пути) движения внутри здания (в т.ч. пути эвакуации)   |  |
| 3.1   | со стороны ул. Минина  | Не нуждается   |
| 3.2   | со стороны набережной  | Не нуждается   |
| 4     | Зона целевого назначения здания (целевого посещения объекта) | Текущий ремонт   |
| 5     | Санитарно-гигиенические помещения                            |  |
| 5.1   | Санузлы в корпусе со стороны ул. Минина                      | Капитальный ремонт, индивидуальное решение с ТСП                 |
| 5.2   | Санузлы в корпусе со стороны набережной                      | Не нуждается   |
| 6     | Система информации на объекте (на всех зонах)                | Не нуждается   |
| 7     | Пути движения к объекту (от остановки транспорта)            | Не нуждается   |
| 8     | Все зоны и участки   | Индивидуальное решение с ТСП, текущий ремонт, капитальный ремонт |

<\*> Указывается один из вариантов (видов работ): не нуждается; ремонт (текущий, капитальный); индивидуальное решение с ТСП; технические решения невозможны -



организация альтернативной формы обслуживания.

4.2. Период проведения работ \_\_\_\_\_

в рамках исполнения государственной программы «Доступная Среда»  
(указывается наименование документа: программы, плана)

4.3. Ожидаемый результат (по состоянию доступности) после выполнения работ по адаптации: ДП-В  
Оценка результата исполнения программы, плана (по состоянию доступности)

4.4. Для принятия решения требуется, не требуется (нужное подчеркнуть):

4.4.1. согласование на Комиссии \_\_\_\_\_

(наименование Комиссии по координации деятельности в сфере обеспечения доступной среды жизнедеятельности для инвалидов и других МГН).

4.4.2. согласование работ с надзорными органами (в сфере проектирования и строительства, архитектуры, охраны памятников, другое - указать) \_\_\_\_\_

4.4.3. техническая экспертиза; разработка проектно-сметной документации;

4.4.4. согласование с вышестоящей организацией (собственником объекта);

4.4.5. согласование с общественными организациями инвалидов.

4.4.6. другое \_\_\_\_\_

4.7. Информация размещена (обновлена) на Карте доступности субъекта Российской Федерации, на сайте: \_\_\_\_\_

(наименование сайта, портала)

#### 5. Особые отметки

Паспорт сформирован на основании:

1. Анкеты (информации об объекте) от "02" августа 2023 г.
2. Акта обследования объекта №1 от "02" августа 2023 г.
3. Решения Комиссии от "02" августа 2023 г.



УТВЕРЖДАЮ  
Проректор по финансово-экономической работе  
ФГБОУ ВО «ПИМУ»

С.В. Вожик

" 2 " августа 2023 г.

**АНКЕТА**  
**(информация об объекте социальной инфраструктуры)**  
**К ПАСПОРТУ ДОСТУПНОСТИ ОСИ**  
**№ 1**

**1. Общие сведения об объекте**

- 1.1. Наименование (вид) объекта: ПИМУ, Институт травматологии и ортопедии.
- 1.2. Адрес объекта: 6603155, г. Нижний Новгород, Верхневолжская наб. 18/1.
- 1.3. Сведения о размещении объекта:
  - отдельно стоящее здание, имеющее три соединенных между собой корпуса.
  - Литер А – площадь = 10995,6 кв. м.
  - Литер Б – площадь = 5239,6 кв. м.
  - Литер В – площадь = 2368,8 кв. м.
  - наличие прилегающего земельного участка: нет.
- 1.4. Год постройки здания: Литер А – 1927, 1958, 1964, 1976, 1989. Литер Б – 1976, 1978, 2010, Литер В - 1974, последнего капитального ремонта: \_\_\_\_\_ - \_\_\_\_\_.
- 1.5. Дата предстоящих плановых ремонтных работ: текущего ремонта - \_\_\_\_\_, капитального – \_\_\_\_\_.
- 1.6. Название организации (полное юридическое наименование): Федеральное государственное бюджетное образовательное учреждение «Приволжский исследовательский медицинский университет», (ФГБОУ ВО «ПИМУ» Минздрава России).
- 1.7. Юридический адрес организации: Нижегородская обл., 603005, г. Нижний Новгород, пл. Минина и Пожарского, д. 10/1.
- 1.8. Основание для пользования объектом: оперативное управление.
- 1.9. Форма собственности: государственная.
- 1.10. Территориальная принадлежность: федеральная.
- 1.11. Вышестоящая организация: Министерство здравоохранения Российской Федерации.
- 1.12. Адрес вышестоящей организации: 127994, г. Москва, Рахмановский пер., д.3.

**2. Характеристика деятельности организации на объекте**

- 2.1. Сфера деятельности: образование, здравоохранение.
- 2.2. Виды оказываемых услуг: образование, здравоохранение.
- 2.3. Форма оказания услуг: на объекте, с длительным пребыванием.
- 2.4. Категории обслуживаемого населения по возрасту: все возрастные категории.
- 2.5. Категории обслуживаемых людей с инвалидностью: с нарушениями опорно-двигательного аппарата, в том числе передвигающиеся на креслах-колясках, с нарушениями зрения и слуха.
- 2.6. Плановая мощность (посещаемость (количество обслуживаемых в день), вместимость, пропускная способность): 500 человек.
- 2.7. Участие в исполнении ИПР инвалида, ребенка-инвалида: \_\_\_\_\_.

### 3. Состояние доступности объекта для инвалидов и других маломобильных групп населения (МГН)

#### 3.1. Путь следования к объекту пассажирским транспортом:

Ближайшая остановка «Институт травматологии и ортопедии».

Наличие адаптированного пассажирского транспорта к объекту: нет.

#### 3.2. Путь к объекту от ближайшей остановки пассажирского транспорта:

3.2.1. Расстояние до объекта от остановки транспорта: рядом со входом в консультативно-реабилитационное отделение и в 200 м от входа со стороны набережной.

3.2.2. Время движения (пешком) 5 минут.

3.2.3. Наличие выделенного от проезжей части пешеходного пути: есть.

3.2.4. Перекрестки: есть, нерегулируемые.

3.2.5. Информация на пути следования к объекту: нет.

3.2.6. Перепады высоты на пути: да (пешеходные переходы).

Их обустройство для инвалидов на коляске: да (понижение бордюрного камня).

#### 3.3. Вариант организации доступности ОСИ (формы обслуживания)\*

| № п/п | Категория инвалидов (вид нарушения)         | Вариант организации доступности объекта (формы обслуживания) <*> |
|-------|---|--|
| 1     | Все категории инвалидов и МГН               | «А»  |
|       | в том числе инвалиды:                       |  |
| 2     | передвигающиеся на креслах-колясках         | «ВНД»  |
| 3     | с нарушениями опорно-двигательного аппарата | «А»  |
| 4     | с нарушениями зрения                        | «А»  |
| 5     | с нарушениями слуха                         | «А»  |
| 6     | с нарушениями умственного развития          | «А»  |

<\*> Указывается один из вариантов: "А", "Б", "ДУ", "ВНД"

#### 4. Управленческое решение (предложения по адаптации основных структурных элементов объекта)

| № п/п | Основные структурно-функциональные зоны объекта              | Рекомендации по адаптации объекта (вид работы) <*> |
|-------|--|--|
| 1     | Территория, прилегающая к зданию (участок)                   | Не нуждается                                       |
| 2     | Вход (входы) в здание  |  |
| 2.1   | Вход (со стороны ул. Минина)                                 | Индивидуальное решение с ТСР, текущий ремонт       |
| 2.2   | Вход (со стороны набережной)                                 | Текущий ремонт                                     |
| 3     | Путь (пути) движения внутри здания (в т.ч. пути эвакуации)   |  |
| 3.1   | со стороны ул. Минина  | Не нуждается                                       |
| 3.2   | со стороны набережной  | Не нуждается                                       |
| 4     | Зона целевого назначения здания (целевого посещения объекта) | Текущий ремонт                                     |
| 5     | Санитарно-гигиенические помещения                            |  |

|     |   |  |
|-----|---|--|
| 5.1 | Санузлы в корпусе со стороны ул. Минина           | Капитальный ремонт, индивидуальное решение с ТСР                 |
| 5.2 | Санузлы в корпусе со стороны набережной           | Капитальный ремонт, индивидуальное решение с ТСР                 |
| 6   | Система информации на объекте (на всех зонах)     | Не нуждается   |
| 7   | Пути движения к объекту (от остановки транспорта) | Не нуждается   |
| 8   | Все зоны и участки                                | Индивидуальное решение с ТСР, текущий ремонт, капитальный ремонт |

<\*> Указывается один из вариантов (видов работ): не нуждается; ремонт (текущий, капитальный); индивидуальное решение с ТСР; технические решения невозможны - организация альтернативной формы обслуживания.

Размещение информации на Карте доступности субъекта Российской Федерации

согласовано размещение на сайте  
рпм.шп.ги  
А.В. Горюхинов с.б./ зам. нач. УМУ  
 (подпись, Ф.И.О., должность; координаты для связи уполномоченного представителя объекта).





УТВЕРЖДАЮ  
Проректор по финансово-экономической работе  
ФГБОУ ВО «ПИМУ»

С.В. Вожик

02 августа 2023 г.

**АКТ ОБСЛЕДОВАНИЯ  
объекта социальной инфраструктуры  
К ПАСПОРТУ ДОСТУПНОСТИ ОСИ  
№ 1**

г. Нижний Новгород

02 августа 2023 г.

**1. Общие сведения об объекте**

- 1.1. Наименование (вид) объекта: ПИМУ. Институт травматологии и ортопедии.
- 1.2. Адрес объекта: 6603155, г. Нижний Новгород, Верхневолжская наб. 18/1.
- 1.3. Сведения о размещении объекта:
  - отдельно стоящее здание, имеющее три соединенных между собой корпуса.
  - Литер А – площадь= 10995,6 кв. м.
  - Литер Б – площадь = 5239,6 кв. м.
  - Литер В – площадь = 2368,8 кв. м.
  - наличие прилегающего земельного участка: нет.
- 1.4. Год постройки здания: Литер А – 1927,1958,1964,1976,1989, Литер Б – 1976,1978, 2010, Литер В - 1974, последнего капитального ремонта: \_\_\_\_\_.
- 1.5. Дата предстоящих плановых ремонтных работ: текущего ремонта - \_\_\_\_\_ капитального – \_\_\_\_\_.
- 1.6. Название организации (полное юридическое наименование): Федеральное государственное бюджетное образовательное учреждение «Приволжский исследовательский медицинский университет», (ФГБОУ ВО «ПИМУ» Минздрава России).
- 1.7. Юридический адрес организации: Нижегородская обл., 603005, г. Нижний Новгород, пл. Минина и Пожарского, д. 10/1.

**2. Характеристика деятельности организации на объекте**

Дополнительная информация:

Миссия ПИМУ: Развитие отечественной медицины путём подготовки специалистов, способных обеспечивать оказание медицинской помощи на основе лучших мировых практик, разрабатывать и внедрять инновационные технологии сохранения и укрепления физического и психического здоровья путём интеграции образования, исследований и клинической практики.

Стратегическая цель - развитие ПИМУ, способствующее его продвижению в международных рейтингах университетов и выходу на лидирующие позиции национальных рейтингов, повышение качества образования, упорочение на ведущих позициях в области фундаментальных и прикладных научных биомедицинских исследований и разработок, ускорение коммерциализации научных знаний.

### 3. Состояние доступности объекта для инвалидов и других маломобильных групп населения (МГН)

#### 3.1. Путь следования к объекту пассажирским транспортом:

Ближайшая остановка «Институт травматологии и ортопедии».

Наличие адаптированного пассажирского транспорта к объекту: нет.

#### 3.2. Путь к объекту от ближайшей остановки пассажирского транспорта:

3.2.1. Расстояние до объекта от остановки транспорта: рядом со входом в консультативно-реабилитационное отделение и в 200 м от входа со стороны набережной.

3.2.2. Время движения (пешком) 5 минут.

3.2.3. Наличие выделенного от проезжей части пешеходного пути: есть.

3.2.4. Перекрестки: есть, нерегулируемые.

3.2.5. Информация на пути следования к объекту: нет.

3.2.6. Перепады высоты на пути: да (пешеходные переходы).

Их обустройство для инвалидов на коляске: да (понижение бордюрного камня).

#### 3.3. Организация доступности объекта для инвалидов - форма обслуживания

| № п/п | Категория инвалидов (вид нарушения)         | Вариант организации доступности объекта (формы обслуживания) <*> |
|-------|---|--|
| 1     | Все категории инвалидов и МГН               | «А»  |
|       | в том числе инвалиды:                       |  |
| 2     | передвигающиеся на креслах-колясках         | «ВНД»  |
| 3     | с нарушениями опорно-двигательного аппарата | «А»  |
| 4     | с нарушениями зрения                        | «А»  |
| 5     | с нарушениями слуха                         | «А»  |
| 6     | с нарушениями умственного развития          | «А»  |

<\*> Указывается один из вариантов: "А", "Б", "ДУ", "ВНД".

#### 3.4. Состояние доступности основных структурно-функциональных зон

| № п/п | Основные структурно-функциональные зоны                    | Состояние доступности, в том числе для основных категорий инвалидов <***> | Приложение |        |
|-------|--|---|------------|--------|
|       |  |   | № на плане | № фото |
| 1     | Территория, прилегающая к зданию (участок)                 | ДП-В  |            | -      |
| 2     | Вход (входы) в здание                                      |   |            |        |
| 2.1   | Вход (со стороны ул. Минина)                               | ДП-И (К, Г, У), ДЧ-И (О, С)   |            | 1-5    |
| 2.2   | Вход (со стороны набережной)                               | ДП-И (К, О, Г, У), ДЧ-И (С)   |            | 6-7    |
| 3     | Путь (пути) движения внутри здания (в т.ч. пути эвакуации) |   |            |        |
| 3.1   | со стороны ул. Минина                                      | ДП-В  |            | 8-19   |
| 3.2   | со стороны набережной                                      | ДП-И (О, С, Г, У), ДУ (К)   |            | 20-38  |
| 4     | Зона целевого назначения здания                            | ДП-И (О, С, Г, У), ДУ (К)   |            | 39-41  |

|     |   |                          |  |       |
|-----|---|--------------------------|--|-------|
|     | (целевого посещения объекта)                      |                          |  |       |
| 5   | Санитарно-гигиенические помещения                 |                          |  |       |
| 5.1 | Санузлы в корпусе со стороны ул. Минина           | ВНД (К), ДУ (О, С, Г, У) |  | 42-52 |
| 5.2 | Санузлы в корпусе со стороны набережной           | ДУ                       |  | 53-82 |
| 6   | Система информации на объекте (на всех зонах)     | ДП-В                     |  | 83-89 |
| 7   | Пути движения к объекту (от остановки транспорта) | ДП-В                     |  | -     |
| 8   | Все зоны и участки                                | ДЧ-В                     |  | -     |

<\*> Указывается: ДП-В - доступно полностью всем; ДП-И (К, О, С, Г, У) - доступно полностью избирательно (указать категории инвалидов); ДЧ-В - доступно частично всем; ДЧ-И (К, О, С, Г, У) - доступно частично избирательно (указать категории инвалидов); ДУ - доступно условно, ВНД - временно недоступно.

### 3.5. ИТОГОВОЕ ЗАКЛЮЧЕНИЕ о состоянии доступности ОСИ:

Объект полностью доступен для людей с нарушениями слух, зрения, ментальными нарушениями и для людей с нарушениями опорно-двигательных функций. Для людей, передвигающихся на креслах-колясках, объект временно недоступен, так как ни один санузел не адаптирован для данной категории граждан. Для обеспечения максимального уровня доступности объекта необходимо выполнить рекомендации, представленные в Приложении №7 к настоящему Акту и Паспорту доступности.

### 4. Управленческое решение (проект)

#### 4.1. Рекомендации по адаптации основных структурных элементов объекта:

| N п/п | Основные структурно-функциональные зоны объекта              | Рекомендации по адаптации объекта (вид работы) <*> |
|-------|--|--|
| 1     | Территория, прилегающая к зданию (участок)                   | Не нуждается                                       |
| 2     | Вход (входы) в здание  |  |
| 2.1   | Вход (со стороны ул. Минина)                                 | Индивидуальное решение с ТСР, текущий ремонт       |
| 2.2   | Вход (со стороны набережной)                                 | Текущий ремонт                                     |
| 3     | Путь (пути) движения внутри здания (в т.ч. пути эвакуации)   |  |
| 3.1   | со стороны ул. Минина  | Не нуждается                                       |
| 3.2   | со стороны набережной  | Не нуждается                                       |
| 4     | Зона целевого назначения здания (целевого посещения объекта) | Текущий ремонт                                     |
| 5     | Санитарно-гигиенические помещения                            |  |
| 5.1   | Санузлы в корпусе со стороны ул. Минина                      | Капитальный ремонт, индивидуальное решение с ТСР   |
| 5.2   | Санузлы в корпусе со стороны набережной                      | Капитальный ремонт, индивидуальное решение с ТСР   |
| 6     | Система информации на объекте (на всех зонах)                | Не нуждается                                       |
| 7     | Пути движения к объекту (от остановки транспорта)            | Не нуждается                                       |



8 Все зоны и участки

Индивидуальное решение с ТСР, текущий ремонт, капитальный ремонт

<\*> Указывается один из вариантов (видов работ): не нуждается; ремонт (текущий, капитальный); индивидуальное решение с ТСР; технические решения невозможны - организация альтернативной формы обслуживания.

4.2. Период проведения работ \_\_\_\_\_  
в рамках исполнения государственной программы «Доступная Среда»

(указывается наименование документа: программы, плана)

4.3. Ожидаемый результат (по состоянию доступности) после выполнения работ по адаптации: ДП-В

Оценка результата исполнения программы, плана (по состоянию доступности)

4.4. Для принятия решения требуется, не требуется (нужное подчеркнуть):

4.4.1. согласование на Комиссии

(наименование Комиссии по координации деятельности в сфере обеспечения доступной среды жизнедеятельности для инвалидов и других МГН)

4.4.2. согласование работ с надзорными органами (в сфере проектирования и строительства, архитектуры, охраны памятников, другое - указать)

4.4.3. техническая экспертиза; разработка проектно-сметной документации;

4.4.4. согласование с вышестоящей организацией (собственником объекта);

4.4.5. согласование с общественными организациями инвалидов.

4.4.6. другое \_\_\_\_\_

4.7. Информация может быть размещена (обновлена) на Карте доступности субъекта Российской Федерации, на сайте «Жить вместе», zhit-vmeste.ru  
(наименование сайта, портала)

## 5. Особые отметки

### ПРИЛОЖЕНИЯ:

Результаты обследования:

- |  |          |
|--|----------|
| 1. Территории, прилегающей к объекту       | на 2 л.  |
| 2. Входа (входов) в здание                 | на 4 л.  |
| 3. Путей движения в здании                 | на 10 л. |
| 4. Зоны целевого назначения объекта        | на 3 л.  |
| 5. Санитарно-гигиенических помещений       | на 12 л. |
| 6. Системы информации (и связи) на объекте | на 4 л.  |

Результаты фотофиксации на объекте фотографии - 89 шт.

Поэтажные планы, паспорт БТИ \_\_\_\_\_ на \_\_\_\_\_ л.

Другое (в том числе дополнительная информация о путях движения к объекту)

Руководитель рабочей группы:

 Богданов Е. В.

Члены рабочей группы:

*Индивидуальный предприниматель*  
*Буланов А.С.*



(подпись)

Буланов А.С.  
Буланов А.С.

(подпись)

(подпись)

Независимый эксперт  
Матвиенко А. М.

*Матвиенко А.М.*  
(подпись)

Представители общественных организаций инвалидов  
Председатель НРООИ «Инватур»  
Буланов А.С.



*Буланов А.С.*  
(подпись)

(подпись)

**I. Результаты обследования:**

1. Территории, прилегающей к зданию (участку)  
ФГБОУ ВО «ПИМУ» Минздрава России.  
Институт травматологии и ортопедии

Юридический адрес организации: Нижегородская обл., 603005, г. Нижний Новгород, пл. Минина и Пожарского, д. 10/1.  
Фактический адрес: Нижегородская обл., 603155, г. Нижний Новгород, ул. Минина, д.34.

| № п/п | Наименование функционально-планировочного элемента | Наличие элемента |        |          | Выявленные нарушения и замечания  |                                  | Работы по адаптации объектов  |            |
|-------|--|------------------|--------|----------|---|----------------------------------|---|------------|
|       |  | № на плане       | № фото | есть/нет | Содержание  | Значимо для инвалида (категория) | Содержание  | Виды работ |
| 1.1   | Вход (входы) на территорию                         |                  |        | Нет      | -   | -                                | -   | -          |
| 1.2   | Путь (пути) движения на территории                 |                  |        | Нет      | -   | -                                | -   | -          |
| 1.3   | Лестница (наружная)                                |                  |        | Нет      | -   | -                                | -   | -          |
| 1.4   | Пандус (наружный)                                  |                  |        | Нет      | -   | -                                | -   | -          |
| 1.5   | Автостоянка  |                  |        | Есть     | Со стороны ул. Минина и со стороны набережной имеется городская парковка, места для МГН предусмотрены | -                                | -   | -          |
|       | ОБЩИЕ требования к зоне                            |                  |        |          | -   | -                                | Места для стоянки (парковки) транспортных средств, управляемых инвалидами или перевозящих инвалидов, следует размещать вблизи входа в | -          |



|  |  |  |  |  |  |  |   |
|--|--|--|--|--|--|--|---|
|  |  |  |  |  |  |  | предприятие, организационно или учреждение, доступного для инвалидов, но не далее 50 м, от входа в жилое здание – не далее 100 м; при реконструкции, сложной конфигурации земельного участка допускается увеличивать расстояние от зданий до стоянок (парковок), но не более 150 м. |
|--|--|--|--|--|--|--|---|

II. Заключение по зоне:

| Наименование структурно-функциональной зоны | Состояние доступности* (к пункту 3.4 Акта обследования ОСИ) | Приложение |        | Рекомендации по адаптации (вид работы)**               |
|---|---|------------|--------|--|
|   |   | № на плане | № фото |  |
| Территория, прилегающая к зданию (участок)  | ДП-В  | -          | -      | к пункту 4.1 Акта обследования ОСИ<br><br>Не нуждается |



\* указывается: ДП-В – доступно полностью всем; ДП-И (К, О, С, Г, У) – доступно полностью избирательно (указать категорию инвалидов); ДЧ-Б – доступно частично всем; ДЧ-И (К, О, С, Г, У) – доступно частично избирательно (указать категорию инвалидов); ДУ – доступно условно; ВНД – недоступно.



\*\* Указывается один из вариантов: не нуждается, ремонт (текущий, капитальный); индивидуальное решение с ТСП; технические решения невозможны – организация альтернативной формы обслуживания.

**I. Результаты обследования:  
2. Входа (входов) в здание**




**ФГБОУ ВО «ПИМУ» Минздрава России.  
Институт травматологии и ортопедии**

Юридический адрес организации: Нижегородская обл., 603005, г. Нижний Новгород, пл. Минина и Пожарского, д. 10/1.  
Фактический адрес: Нижегородская обл., 603081, г. Нижний Новгород, ул. Минина, д.34.

| № п/п | Наименование функционально-планировочного элемента                       | есть/нет | Наличие элемента |   | Выявленные нарушения и замечания |                                  | Работы по адаптации объектов |            |
|-------|--|----------|------------------|---|----------------------------------|----------------------------------|------------------------------|------------|
|       |  |          | № на плане       | Фото №  | Содержание                       | Значимо для инвалида (категория) | Содержание                   | Виды работ |
| 2.1   | Вход в консультативно-реабилитационное отделение (со стороны ул. Минина) | Есть     |                  |  <p>Фото 1</p>   |                                  | Все                              |                              |            |
|       |  |          |                  |  <p>Фото 2</p> |                                  |                                  |                              |            |

|       |                     |      |  |   |   |   |                       |
|-------|---------------------|------|--|---|---|---|-----------------------|
| 2.1.1 | Лестница (наружная) | Есть |  <p style="text-align: center;">Фото 3</p>  | <p>Перед лестницей отсутствуют тактильные наземные указатели.</p> <p>Перила на лестнице не соответствуют требованиям. С двух сторон одно- и многомаршевых внешних лестниц следует предусматривать непрерывные по всей их длине ограждения и поручни в соответствии с ГОСТ Р 51261. Поручни должны иметь горизонтальные участки с нетравмирующими окончаниями.</p> | С | <p>Необходимо предусмотреть перед лестницами крыльца тактильно-контрастные наземные указатели глубиной 0,5-0,6 м, на расстоянии 0,3 м от края проступи (СП 59.13330.2020 пункты: 6.2.3, 6.5.12).</p> <p>Перед нижним и верхним маршами внешней лестницы следует предусматривать завершающие части поручней, которые должны быть горизонтальными и выступать за границы лестничных маршей на 0,3 м. В стесненных условиях допускается выполнять завершающие части поручней под углом 90ово внешнюю сторону.</p> <p>Необходимо выполнить замену перил лестниц в соответствии с требованиями (СП 59.13330.2020 п.5.1.3).</p> | Инд.<br>решение с ТСР |
| 2.1.2 | Пандус (наружный)   | Нет  |  <p style="text-align: center;">Фото 4</p> | <p>Пандус отсутствует, для людей, передвигающихся на креслах-колясках, оборудован вход с правой стороны, выполненный в одном уровне с тротуаром.</p>  | К |   |                       |
| 2.1.3 | Входная площадка    | Есть |  | <p>Габариты площадки(3,45 х 1,2 м) не соответствует требованиям.</p>  | К | <p>Рекомендуется заменить входные двери на автоматические раздвижные, чтобы входная группа соответствовала (СП</p>  | Текущий ремонт        |



|       |   |      |   |        |   |                          |   |                |
|-------|---|------|---|--------|---|--------------------------|---|----------------|
| 2.1.4 | Двери (входные)                                   | Есть |   |        |   | 59.13330.2020 п. 6.1.4). |   |                |
| 2.1.5 | Тамбур  | Есть |    | Фото 5 |   |                          |   |                |
| 2.2   | Вход в приемное отделение (со стороны набережной) | Есть |    | Фото 6 | Перед входом отсутствуют тактильные наземные указатели. | С                        | Необходимо предусмотреть перед входом тактильно-контрастные наземные указатели глубиной 0,5-0,6 м, на расстоянии 0,3 м от края проступи (СП 59.13330.2020 пункты: 6.2.3, 6.5.12). | Текущий ремонт |
| 2.2.1 | Лестница (наружная)                               | Нет  |   |        |   |                          |   |                |
| 2.2.2 | Пандус (наружный)                                 | Нет  |   |        |   |                          |   |                |
| 2.2.3 | Входная площадка                                  | Есть |   |        |   |                          |   |                |
| 2.2.4 | Двери (входные)                                   | Есть |   |        |   |                          |   |                |
| 2.2.5 | Тамбур  | Есть |  | Фото 7 |   |                          |   |                |

|  |                         |  |  |  |     |  |
|--|-------------------------|--|--|--|-----|--|
|  | ОБЩИЕ требования к зоне |  |  |  | Все | В общественном или производственном здании (сооружении) должен быть минимум один вход, доступный для МГН, с поверхности земли и из каждого доступного для МГН подземного или надземного уровня, соединенного с этим зданием. |
|--|-------------------------|--|--|--|-----|--|

II. Заключение по зоне:

| Наименование структурно-функциональной зоны | Состояние доступности* (к пункту 3.4 Акта обследования ОСИ) | Приложение |        | Рекомендации по адаптации (вид работы)** к пункту 4.1 Акта обследования ОСИ |
|---|---|------------|--------|---|
|   |   | № на плане | № фото |   |
| Вход (со стороны ул. Мынина)                | ДП-И (К, Г, У), ДЧ-И (О, С)                                 | -          | 1-5    | Индивидуальное решение с ТСР, текущий ремонт                                |
| Вход (со стороны набережной)                | ДП-И (К, О, Г, У), ДЧ-И (С)                                 | -          | 6-7    | Текущий ремонт  |



\* указывается: ДП-В – доступно полностью всем; ДП-И (К, О, С, Г, У) – доступно полностью избирательно (указать категории инвалидов); ДЧ-В – доступно частично всем, ДЧ-И (К, О, С, У) – доступно частично избирательно (указать категории инвалидов); ДУ – доступно условно, ВНД – недоступно.

\*\* указывается: план из вариантов: не нуждается, ремонт (текущий, капитальный); индивидуальное решение с ТСР; технические решения невозможны – организация альтернативной формы обслуживания.





**Результаты обследования:  
3. Пути (путей) движения внутри здания (в т.ч. путей эвакуации)**





**ФГБОУ ВО «ПИМУ» Минздрава России.  
Институт травматологии и ортопедии**

Юридический адрес организации: Нижегородская обл., 603005, г. Нижний Новгород, пл. Минина и Пожарского, д. 10/1.  
Фактический адрес: Нижегородская обл., 603081, г. Нижний Новгород, ул. Минина, д.34.

| № п/п        | Наименование функционально-планировочного элемента                                       | Наличие элемента |          | Выявленные нарушения и замечания  | Работы по адаптации объектов     |            |
|--------------|--|------------------|----------|---|----------------------------------|------------|
|              |  | № на плане       | есть/нет |   | Значимо для инвалида (категория) | Содержание |
| <b>3.1</b>   | <b>Пути движения в консультативно-реабилитационном отделении (со стороны ул. Минина)</b> |                  |          |   |                                  |            |
| <b>3.1.1</b> | <b>Коридор (вестибюль, зона ожидания, галерея)</b>                                       |                  | Есть     |   | Все                              |            |
|              |  |                  |          |  <p>Фото 8</p>  |                                  |            |
|              |  |                  |          |  <p>Фото 9</p> |                                  |            |



|       |                             |      |   |  |  |  |  |  |  |  |
|-------|-----------------------------|------|---|--|--|--|--|--|--|--|
| 3.1.2 | Лестница<br>(внутри здания) | Есть |  <p>Фото 10</p>  <p>Фото 11</p>  <p>Фото 12</p>  <p>Фото 13</p> |  |  |  |  |  |  |  |
| 3.1.3 | Пандус (внутри здания)      | Нет  | -   |  |  |  |  |  |  |  |

|       |       |      |   |  |   |  |  |
|-------|-------|------|---|--|---|--|--|
| 3.1.4 | Лифт  | Есть |  <p>Фото 14</p>  |  |   |  |  |
| 3.1.5 | Двери | Есть |  <p>Фото 15</p>  <p>Фото 16</p>  <p>Фото 17</p> |  | К |  |  |





|       |   |      |  |  |            |  |                    |
|-------|---|------|--|--|------------|--|--------------------|
| 3.1.6 | Пути эвакуации (в т. ч. зоны безопасности)                      | Есть |  <p>Фото 18</p>  <p>Фото 19</p>    | Пути эвакуации совпадают со входами, кроме этого существует еще один дополнительный выход, не доступный для людей на креслах-колясках  | Все        |  |                    |
| 3.2   | Пути движения в приемном отделении (вход со стороны набережной) |      |  <p>Фото 20</p>  <p>Фото 21</p> | <p>На лестнице, расположенной сразу после входа в здание, отсутствуют поручни. Поручни должны иметь горизонтальные участки с негравитирующими окончаниями.</p> <p>Для преодоления лестничных маршей людьми на креслах-колясках используется мобильный лестничный гусеничный подъемник с сопровождающим</p> | О, С, Г, У | Необходимо установить перила с двух сторон лестничного марша в соответствии с требованиями (СП 59.13330.2020 п.5.1.3). | Инд. решение с ТСР |
| 3.2.1 | Коридор (вестибюль, зона ожидания, галерея)                     | Есть |  |  | К          |  |                    |





Фото 22



Фото 23



Фото 24



Фото 25

3.2.2

Лестница  
(внутри здания)

Есть



Фото 26







Фото 27







Фото28




Фото 29

|       |                        |      |  |  |  |  |  |
|-------|------------------------|------|--|--|--|--|--|
| 3.2.3 | Пандус (внутри здания) | Есть |  <p style="text-align: center;">Фото 30</p>  <p style="text-align: center;">Фото 31</p>    |  |  |  |  |
| 3.2.4 | Лифт                   | Есть |  <p style="text-align: center;">Фото 32</p>  <p style="text-align: center;">Фото 33</p> |  |  |  |  |



|       |   |      |   |  |     |  |  |
|-------|---|------|---|--|-----|--|--|
| 3.2.5 | Двери   | Есть |  <p>Фото 34</p>  <p>Фото 35</p>  <p>Фото 36</p> |  <p>Фото 37</p> | Все |  |  |
| 3.2.6 | Пути эвакуации<br>(в т. ч. зоны безопасности) | Есть |   |  |     |  |  |

|  |                                       |  |  |  |            |  |   |  |
|--|---------------------------------------|--|--|--|------------|--|---|--|
|  |                                       |  |  |  <p style="text-align: center;">Фото 38</p> |            |  |   |  |
|  | <p><b>Общие требования к зоне</b></p> |  |  |  | <p>Все</p> |  | <p>Места обслуживания и постоянного нахождения инвалидов следует располагать на минимально возможных расстояниях от эвакуационных выходов из помещений зданий наружу.<br/>         Определить наиболее рациональный (короткий и удобный) путь к зоне целевого назначения.<br/>         Зоны отдыха должна размещаться на каждом доступном МГН этаже (в том числе и для инвалидов на креслах-колясках) на 2 – 3 места.</p> |  |

II. Заключение по зоне:

| Наименование структурно-функциональной зоны                                       | Состояние доступности* (к пункту 3.4 Акта обследования ОСИ) | Приложение |        | Рекомендации по адаптации (вид работы)** к пункту 4.1 Акта обследования ОСИ |
|---|---|------------|--------|---|
|   |   | № на плане | № фото |   |
| Пути движения в консультативно-реабилитационном отделении (со стороны ул. Минина) | ДП-В  |            | 8-19   | Не нуждается  |
| Пути движения в приемном отделении (вход со стороны набережной)                   | ДП-И (О, С, Г, У)<br>ДУ (К)                                 |            | 20-38  | Не нуждается  |


\* указывается: ДП-В – доступно полностью всем; ДП-И (К, О, С, Г, У) – доступно полностью избирательно (указать категории инвалидов); ДЧ-В – доступно частично всем; ДЧ-И (К, О, С, Г, У) – доступно частично избирательно (указать категории инвалидов); ДУ – доступно условно, ВНД – недоступно.  
 \*\* указывается один из вариантов: не нуждается, ремонт (текущий, капитальный); индивидуальный; индивидуальное решение с ГСР; технические решения невозможны – организационно-альтернативной формы обслуживания





**I. Результаты обследования:**  
**4. Зоны целевого назначения здания (целевого посещения объекта)**

**ФГБОУ ВО «ПИМУ» Минздрава России.**  
**Институт травматологии и ортопедии**

Юридический адрес организации: Нижегородская обл., 603005, г. Нижний Новгород, пл. Минина и Пожарского, д. 10/1.  
Фактический адрес: Нижегородская обл., 603081, г. Нижний Новгород, ул. Минина, д. 34.

| № п/п  | Наименование функционально-планировочного элемента                   | Наличие элемента |           | Выявленные нарушения и замечания  |                                  | Работы по адаптации объектов  |   |                              |
|--|--|------------------|-----------|---|----------------------------------|---|---|------------------------------|
|  |  | № на плане       | ЕСТЬ/ НЕТ | Содержание  | Значимо для инвалида (категория) | Содержание  | Виды работ  |                              |
| <b>Вариант I – зона обслуживания инвалидов</b> |  |                  |           |   |                                  |   |   |                              |
| 4.1  | Зальная форма обслуживания   | -                | Нет       |   |                                  |   |   |                              |
| 4.2  | Прилавочная форма обслуживания (Пост охраны, регистратура, гардероб) |                  | Есть      |  <p style="text-align: center;">Фото 39</p> | К                                | Высота прилавков поста охраны и регистратуры не соответствует нормативным требованиям | Высота прилавков над уровнем пола (и других мест обслуживания инвалидов на креслах-колясках) должна быть не более 0,8 м над уровнем пола. | Индивидуальное решение с ТСР |

|     |                               |      |   |  |     |  |  |
|-----|-------------------------------|------|---|--|-----|--|--|
| 4.3 | Кабинетная форма обслуживания | Есть |  <p>Фото 40</p>  <p>Фото 41</p> |  |     |  |  |
|     | ОБЩИЕ требования к зоне       |      |   |  | Все | <p>Предусмотреть организацию помощи персонала для людей с инвалидностью.</p> <p>Разработать регламент взаимодействия с людьми, имеющими инвалидность, внести необходимые изменения в должностные инструкции, разработать программу и провести обучение персонала.</p> <p>Предусмотреть в зонах целевого назначения (аудиториях, палатах стационара и т.д.) места для людей с инвалидностью всех категорий.</p> |  |

III. Заключение по зоне 4 (вариант I – зона обслуживания инвалидов):

| Наименование структурно-функциональной зоны  | Состояние доступности* (к пункту 3.4 Акта обследования ОСИ) | Приложение |        | Рекомендации по адаптации (вид работы)** к пункту 4.1 Акта обследования ОСИ |
|--|---|------------|--------|---|
|  |   | № на плане | № фото |   |
| Зона целевого назначения здания (прилавочная форма обслуживания, зальная форма обслуживания) | ДП-И (О, С, Г, У)<br>ДЧ-И (К)                               | -          | 39-41  | Текущий ремонт  |



\* Указывается: ДП-В – доступно полностью всем; ДП-И (К, О, С, Г, У) – доступно полностью избирательно (указать категории инвалидов); ДЧ-В – доступно частично всем; ДЧ-И (К, О, С, Г, У) – доступно частично избирательно (указать категории инвалидов); ДУ – доступно условно, ВВД – недоступно. \*\* указывается один из вариантов: не нуждается, ремонт (текущий, капитальный); индивидуальный; индивидуальные решения невозможны – организация альтернативной формы обслуживания.








**1. Результаты обследования:  
Санитарно-гигиенических помещений**

**ФГБОУ ВО «ПИМУ» Минздрава России.  
Институт травматологии и ортопедии**




Юридический адрес организации: Нижегородская обл., 603005, г. Нижний Новгород, пл. Минина и Пожарского, д. 10/1.  
Фактический адрес: Нижегородская обл., 603081, г. Нижний Новгород, ул. Минина, д.34.

| № п/п        | Наименование функционально-планировочного элемента  | Наличие элемента |            |  | Выявленные нарушения и замечания                |                                  | Работы по адаптации объектов  |            |
|--------------|---|------------------|------------|--|---|----------------------------------|---|------------|
|              |   | ЕСТЬ/ НЕТ        | № на плане | № фото   | Содержание                                      | Значимо для инвалида (категория) | Содержание  | Виды работ |
| <b>5.1</b>   | <b>Санитарные помещения в консультативно-реабилитационном отделении (со стороны ул. Минина)</b> |                  |            |  |   |                                  |   |            |
| <b>5.1.1</b> | Туалет на цокольном этаже   |                  |            |  <p>Фото 42</p>  <p>Фото 43</p> | В санузле отсутствует доступная кабина для МГН. |                                  | <p>Для обеспечения максимальной доступности санузла необходимо:</p> <ul style="list-style-type: none"> <li>- в рамках капитального ремонта организовать доступную кабину уборной в туалетном блоке габаритами не менее 1,65x2,2 м;</li> <li>- установить опорные поручни к унитазу, (в том числе откидной, с наполным креплением);</li> <li>- одну из раковин демонтировать и предусмотреть новую, без тюльпана;</li> <li>- к новой специализированной раковине установить опорный поручень в соответствии с ГОСТ Р 51261—2022 (рис.28);</li> </ul> |            |

|       |                   |  |   |  |  |  |  |
|-------|-------------------|--|---|--|--|--|--|
| 5.1.2 | Туалет на 1 этаже |  |  <p>Фото 44</p>  <p>Фото 45</p> |  |  | <ul style="list-style-type: none"> <li>- предусмотреть специализированное зеркало с изменяющимся углом наклона в сторону пользователя;</li> <li>- установить крючок для трости и костылей;</li> <li>- установить систему вызова экстренной помощи;</li> <li>- установить специализированный локтевой смеситель;</li> <li>- рядом со входом в общественный туалет и туалетную кабинку МГН, со стороны дверной ручки, на высоте 1,2-1,6 м, установить информационный тактильный знак 150x200мм, «Туалет для инвалидов» в соответствии с ГОСТ Р 52131-2019. (СП 59.13330.2020 6.3.6)</li> </ul> |  |
|       |                   |  |  <p>Фото 46</p>   | В санузле отсутствует доступная кабинка для МГН. |  | <p>В санузле отсутствует доступная кабинка для МГН.</p> <ul style="list-style-type: none"> <li>- в рамках капитального ремонта организовать доступную кабинку уборной в туалетном блоке габаритами не менее 1,65x2,2 м;</li> <li>- установить опорные поручни к унитазу, (в том числе откидной, с наполненным креплением);</li> <li>- одну из раковин демонтировать и предусмотреть новую, без тюльпана;</li> <li>- к новой специализированной раковине установить опорный</li> </ul>  |  |

|       |                   |  |   |   |  |   |
|-------|-------------------|--|---|---|--|---|
| 5.1.3 | Туалет на 2 этаже |  | <p>Фото 47</p>  <p>Фото 48</p> |   | <p>поручень в соответствии с ГОСТ Р 51261—2022 (рис.28);</p> <ul style="list-style-type: none"> <li>- предусмотреть специализированное зеркало с изменяющимся углом наклона в сторону пользователя;</li> <li>- установить крючок для трости и костылей;</li> <li>- установить систему вызова экстренной помощи;</li> <li>- установить специализированный локтевой смеситель;</li> <li>- рядом со входом в общественный туалет и туалетную кабину МГН, со стороны дверной ручки, на высоте 1,2-1,6 м, установить информационный тактильный знак 150x200мм, «Туалет для инвалидов» в соответствии с ГОСТ Р 52131-2019. (СП 59.13330.2020 6.3.6)</li> </ul> |   |
| 5.1.3 | Туалет на 2 этаже |  | <p>Фото 49</p>                | <p>В санузле отсутствует доступная кабина для людей на креслах-колясках, но имеется оборудование для людей с нарушениями опорно-двигательных функций (опорные поручни).</p> | <p>Для обеспечения максимальной доступности санузла необходимо:</p> <ul style="list-style-type: none"> <li>- в рамках капитального ремонта организовать доступную кабину уборной в туалетном блоке габаритами не менее 1,65x2,2 м;</li> <li>- установить опорные поручни к унитазу, (в том числе откидной, с напольным креплением);</li> <li>- одну из раковин демонтировать и предусмотреть новую, без польпана;</li> </ul>   | <p>Капитальный ремонт, индивидуальное решение с ТСР</p> |



|  |  |   |   |  |
|--|--|---|---|--|
|  <p>Фото 50</p> |  <p>Фото 51</p> |  <p>Фото 52</p> | <p>- к новой специализированной раковине установить опорный поручень в соответствии с ГОСТ Р 51261—2022 (рис.28);</p> <p>- предусмотреть специализированное зеркало с изменяющимся углом наклона в сторону пользователя;</p> <p>- установить крючок для трости и костылей;</p> <p>- установить систему вызова экстренной помощи;</p> <p>- установить специализированный локтевой смеситель;</p> <p>- рядом со входом в общественный туалет и туалетную кабинку МГН, со стороны дверной ручки, на высоте 1,2-1,6 м, установить информационный тактильный знак 150x200мм, «Туалет для инвалидов» в соответствии с ГОСТ Р 52131-2019. (СП 59.13330.2020 6.3.6)</p> |  |
|--|--|---|---|--|


|   |   |                 |   |
|---|---|-----------------|---|
| <p><b>5.2 Санитарные помещения в приемном отделении (со стороны набережной)</b></p> |   | <p>О, С, Г,</p> | <p>Необходимо обеспечить свободное пространство для маневрирования кресла-коляски, убрав кушетку слева от раковины, заменить существующую раковину на новую, без тюльпана, в идеале подвесную. Заменить опорный поручень к раковине, на два боковых (существующий</p> |
| <p><b>5.2.1 Санузел приемного отделения</b></p>                                     |  <p>Санузел для МГН расположен на цокольном этаже. Данное помещение недоступно для людей на креслах-колясках, так как не организован доступ к раковине (раковина с тюльпаном), не обеспечено пространство для маневрирования кресла-</p> |                 |   |



Фото 54



Фото 55



Фото 56








Фото 57

коляски, отсутствует  
откидной опорный  
поручень справа от унитаза.

поручень предназначен для  
установки в санузлах  
недоступных для людей на  
креслах-колясках).  
Существующий унитаз и  
поручень рядом с ним  
передвинуть ближе к стене и  
установить дополнительный  
откидной поручень справа от  
унитаза.

|   |  |  |   |   |
|---|--|--|---|---|
| <p><b>5.2.2 Туалеты М/Ж ортопедического отделения (детей)</b></p> |  <p>Фото 58</p>  <p>Фото 59</p>  <p>Фото 60</p>  <p>Фото 61</p> | <p>В санузлах отделения отсутствуют доступные кабины для инвалидов</p> | <p>Для обеспечения максимальной доступности санузлов необходимо:</p> <ul style="list-style-type: none"> <li>- в рамках капитального ремонта организовать в каждом туалетном блоке доступную кабину уборной габаритами не менее 1,65х2,2 м;</li> <li>- установить опорные поручни к унитазу, (в том числе откидной, с напольным креплением);</li> <li>- одну из раковин демонтировать и предусмотреть новую, без тюльпана;</li> <li>- к новой специализированной раковине установить опорный поручень в соответствии с ГОСТ Р 51261—2022 (рис.28);</li> <li>- предусмотреть специализированное зеркало с изменяющимся углом наклона в сторону пользователя;</li> <li>- установить крючок для трости и костылей;</li> <li>- установить систему вызова экстренной помощи;</li> <li>- установить специализированный локтевой смеситель;</li> <li>- рядом со входом в общественный туалет и туалетную кабину МПН, со стороны дверной ручки, на высоте 1,2-1,6 м, установить информационный тактильный знак 150х200мм, «Туалет для инвалидов» в соответствии с</li> </ul> | <p>Капитальный ремонт, индивидуальное решение с ТСР</p> |
|---|--|--|---|---|







|       |  |  |  |   |     |  |  |
|-------|--|--|--|---|-----|--|--|
| 5.2.3 | Санузлы М/Ж<br>отделения<br>реконструктивн<br>о-пластической<br>хирургии и<br>восстановитель<br>ного лечения |  |  <p>Фото 62</p>  <p>Фото 63</p>  <p>Фото 64</p>  <p>Фото 65</p> | <p>Всего в отделении предусмотрено 4 общественных санузла, два женских и два мужских. Все они не доступны для людей на креслах-колясках и доступны частично для всех остальных категорий людей с инвалидностью.</p> | Все | <p>ГОСТ Р 52131-2019.<br/>(СП 59.13330.2020 6.3.6)</p> <p>Для обеспечения максимальной доступности санузлов необходимо:</p> <ul style="list-style-type: none"> <li>- в рамках капитального ремонта организовать в каждом туалетном блоке доступную кабину уборной габаритами не менее 1,65x2,2 м;</li> <li>- установить опорные поручни к унитазу, (в том числе откидной, с наполненным креплением);</li> <li>- одну из раковин демонтировать и предусмотреть новую, без тюльпана;</li> <li>- к новой специализированной раковине установить опорный поручень в соответствии с ГОСТ Р 51261—2022 (рис.28);</li> <li>- предусмотреть специализированное зеркало с изменяющимся углом наклона в сторону пользователя;</li> <li>- установить крючок для трости и костылей;</li> <li>- установить систему вызова экстренной помощи;</li> <li>- установить специализированный локтевой смеситель;</li> <li>- рядом со входом в общественный туалет и туалетную кабину МПН, со стороны дверной ручки, на высоте 1,2-1,6 м, установить информационный тактильный</li> </ul> |  |
|-------|--|--|--|---|-----|--|--|





Фото 66



Фото 67







Фото 68



Фото 69

знак 150x200мм, «Туалет для инвалидов» в соответствии с ГОСТ Р 52131-2019. (СП 59.13330.2020 6.3.6)

|       |  |  |  |   |  |  |  |  |
|-------|--|--|--|---|--|--|--|--|
| 5.2.4 | Санузлы М/Ж<br>травматолого-<br>ортопедического<br>отделения |  |  <p>Фото 70</p>  <p>Фото 71</p>  <p>Фото 72</p>  <p>Фото 73</p> | <p>Все санузлы отделения не доступны для людей на креслах-колясках и доступны условно для всех остальных категорий людей с инвалидностью.</p> |  |  | <p>Для обеспечения максимальной доступности санузлов необходимо:</p> <ul style="list-style-type: none"> <li>- в рамках капитального ремонта организовать в каждом туалетном блоке доступную кабинку уборной габаритами не менее 1,65x2,2 м;</li> <li>- установить опорные поручни к унитазу, (в том числе откидной, с наполненным</li> </ul> |  |
|-------|--|--|--|---|--|--|--|--|

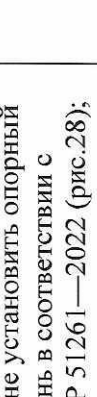
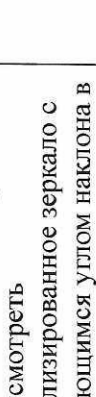

|       |                                     |  |   |     |  |
|-------|-------------------------------------|--|---|-----|--|
| 5.2.5 | Санузлы М/Ж отделения микрохирургии |  <p>Фото 74</p>  <p>Фото 75</p>  <p>Фото 76</p> | <p>Все санузлы отделения не доступны для людей на креслах-колясках и доступны условно для всех остальных категорий людей с инвалидностью.</p> | Все | <p>Для обеспечения максимальной доступности санузлов необходимо:</p> <ul style="list-style-type: none"> <li>- в рамках капитального ремонта организовать в каждом туалетном блоке доступную кабину уборной габаритами не менее 1,65x2,2 м;</li> <li>- установить опорные поручни</li> </ul>  |
|       |                                     |  |   |     | <p>креплением);</p> <ul style="list-style-type: none"> <li>- одну из раковин демонтировать и предусмотреть новую, без тюльпана;</li> <li>- к новой специализированной раковине установить опорный поручень в соответствии с ГОСТ Р 51261—2022 (рис.28);</li> <li>- предусмотреть специализированное зеркало с изменяющимся углом наклона в сторону пользователя;</li> <li>- установить крючок для трости и костылей;</li> <li>- установить систему вызова экстренной помощи;</li> <li>- установить специализированный локтевой смеситель;</li> <li>- рядом со входом в общественный туалет и туалетную кабину МГН, со стороны дверной ручки, на высоте 1,2-1,6 м, установить информационный тактильный знак 150x200мм, «Туалет для инвалидов» в соответствии с ГОСТ Р 52131-2019.</li> </ul> <p>(СП 59.13330.2020 6.3.6)</p> |



Фото 78



Фото 79



Фото 80



Фото 81

к унитазу, (в том числе откидной, с напольным креплением);



- одну из раковин демонтировать и предусмотреть новую, без тюльпана;
- к новой специализированной раковине установить опорный поручень в соответствии с ГОСТ Р 51261—2022 (рис.28);
- предусмотреть специализированное зеркало с изменяющимся углом наклона в сторону пользователя;
- установить крючок для трости и костылей;
- установить систему вызова экстренной помощи;
- установить специализированный локтевой смеситель;
- рядом со входом в общественный туалет и туалетную кабину МГН, со стороны дверной ручки, на высоте 1,2-1,6 м, установить информационный тактильный знак 150x200мм, «Туалет для инвалидов» в соответствии с ГОСТ Р 52131-2019. (СП 59.13330.2020 6.3.6)










**I. Результаты обследования:**  
**6. Системы информации на объекте**  
**ФГБОУ ВО «ПИМУ» Минздрава России.**  
**Институт травматологии и ортопедии**

Юридический адрес организации: Нижегородская обл., 603005, г. Нижний Новгород, пл. Минина и Пожарского, д. 10/1.  
Фактический адрес: Нижегородская обл., 603081, г. Нижний Новгород, ул. Минина, д.34.

| № п/п | Наименование функционально-планировочного элемента | Наличие элемента |  | Выявленные нарушения и замечания | Работы по адаптации объектов |            |
|-------|--|------------------|--|----------------------------------|------------------------------|------------|
|       |  | № на плане       | ЕСТЬ/ НЕТ  |                                  | ЕСТЬ/ НЕТ                    | № на плане |
| 6.1   | Визуальные средства                                | ЕСТЬ/ НЕТ        | ЕСТЬ   |                                  |                              |            |
|       |  | № фото           |  <p>Фото 83</p>  <p>Фото 84</p> |                                  |                              |            |

|     |                       |      |  |  |  |  |   |  |  |  |
|-----|-----------------------|------|--|--|--|--|---|--|--|--|
|     |                       |      |  |  |  |  |   |  |  |  |
|     |                       |      |  |  |  |  |   |  |  |  |
|     |                       |      |  |  |  |  |   |  |  |  |
|     |                       |      |  |  |  |  |   |  |  |  |
|     |                       |      |  |  |  |  |   |  |  |  |
|     |                       |      |  |  |  |  |   |  |  |  |
|     |                       |      |  |  |  |  |   |  |  |  |
|     |                       |      |  |  |  |  |   |  |  |  |
| 6.2 | Акустические средства | Есть |  | <br>Фото 85 | <br>Фото 86 |  | <br>Фото 87 | <br>Фото 88 |  |  |
| 6.3 | Тактильные средства   | Есть |  |  |  |  |   |  |  |  |



|  |                         |  |  |   |     |   |  |
|--|-------------------------|--|--|---|-----|---|--|
|  |                         |  |  |   |     |   |  |
|  |                         |  |  |  |     |   |  |
|  |                         |  |  | Фото 89   |     |   |  |
|  | ОБЩИЕ требования к зоне |  |  |   | Все | Технические средства информации и сигнализации, размещаемые в помещениях, предназначенных для пребывания МГН различных групп мобильности, и на путях их движения, должны обеспечивать визуальную, звуковую и тактильную информацию. |  |

### II. Заключение по зоне:

| Наименование структурно-функциональной зоны | Состояние доступности* (к пункту 3.4 Акта обследования ОСИ) | Приложение |        | Рекомендации по адаптации (вид работы)** к пункту 4.1 Акта обследования ОСИ |
|---|---|------------|--------|---|
|   |   | № на плане | № фото |   |
| Система информации на объекте               | ДП-В  |            | 83-89  | Не нуждается  |

\* указывается: ДП-В – доступно полностью всем; ДП-И (К,О,С,Г,У) – доступно полностью избирательно (указать категории инвалидов); ДЧ-В – доступно частично всем; ДЧ-И (К,О,С,Г,У) – доступно частично избирательно (указать категории инвалидов); ДУ – доступно условно, ВНД – недоступно.

\*\* указывается один из вариантов: не нуждается, ремонт (текущий, капитальный); индивидуальное решение с ТСР; технические решения невозможны – организация альтернативной формы обслуживания.



**Ссылочные документы:**

- [1] Федеральный закон Российской Федерации № 181-ФЗ «О социальной защите инвалидов в Российской Федерации».
- [2] Свод правил 59.13330.2020 «Доступность зданий и сооружений для маломобильных групп населения».
- [3] Свод правил 136.13330.2012 «Здания и сооружения. Общие положения проектирования с учетом доступности для маломобильных групп населения».
- [4] Свод правил 113.13330.2016 «СНиП 21.02.99» Стоянки автомобилей».
- [5] ГОСТ Р 51261-2022 Устройства опорные стационарные для маломобильных групп населения. Типы и общие технические требования..
- [6] ГОСТ Р 51671-2020 Средства связи и информации технические общегрупповые для инвалидов. Классификация. Требования доступности и безопасности.
- [7] ГОСТ Р 52875-2018 Указатели тактильные наземные для инвалидов по зрению. Технические требования.
- [8] ГОСТ Р 55555-2013 Платформы подъемные для инвалидов и других маломобильных групп населения. Требования безопасности и доступности. Часть 1. Платформы подъемные с вертикальным перемещением.
- [9] ГОСТ Р 55556-2013 (ИСО 9386-2:2000) Платформы подъемные для инвалидов и других маломобильных групп населения. Требования безопасности и доступности. Часть 2. Платформы подъемные с наклонным перемещением.
- [10] ГОСТ Р 52872-2019 Интернет-ресурсы. Требования доступности для инвалидов по зрению.
- [11] ГОСТ Р 52131-2019 Средства отображения информации знаковые для инвалидов. Технические требования.

План мероприятий

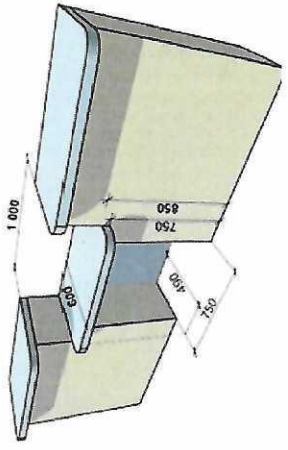
для обеспечения доступности объекта и предоставляемых на нем услуг для людей с инвалидностью и других МГН  
ФГБОУ ВО «ПИМУ» Минздрава России.

Институт травматологии и ортопедии

Юридический адрес организации: Нижегородская обл., 603005, г. Нижний Новгород, пл. Минина и Пожарского, д. 10/1.  
Фактический адрес: Нижегородская обл., 603155, г. Нижний Новгород, ул. Минина, д.34.

| № п/п | Наименование мероприятия  | Сроки исполнения мероприятия | Затраты на выполнение мероприятия, тыс. руб. | Источник финансирования | Ответственный исполнитель | Ожидаемый результат по состоянию доступности ОСИ                                | Примечание |
|-------|---|------------------------------|--|-------------------------|---------------------------|---|------------|
| 1     | 2   | 3                            | 4  | 5                       | 6                         | 7   | 8          |
| 1     | Прилегающая территория  |                              |  |                         |                           |   |            |
| 2     | Входы в здание  |                              |  |                         |                           |   |            |
| 2.1   | Вход в консультативно-реабилитационное отделение (со стороны ул. Минина)  |                              |  |                         |                           |   |            |
| 2.1.1 | Лестница крыльца  |                              |  |                         |                           |   |            |
|       | Предусмотреть перед лестницами крыльца тактильно-контрастные наземные указатели глубиной 0,5-0,6 м, на расстоянии 0,3 м от края проступи (СП 59.13330.2020 пункт: 6.2.3, 6.5.12).   |                              |  |                         |                           | Обеспечение доступности входной группы для людей с нарушениями функций зрения   |            |
|       | На крыльце, с двух сторон, предусмотреть поручни в соответствии с нормативными требованиями. Перед нижним и верхним маршами внешней лестницы следует предусмотреть завершающие части поручней, которые должны быть горизонтальными и выступать за границы лестничных маршей на 0,3 м. В |                              |  |                         |                           | Обеспечение доступности входной группы для людей с инвалидностью всех категорий |            |

|       |   |  |  |  |  |  |  |   |
|-------|---|--|--|--|--|--|--|---|
|       | стенных условиях допускается выполнять завершающие части поручней под углом 90° во внешнюю сторону. Необходимо выполнить замену перил лестниц в соответствии с требованиями (СП 59.13330.2020 п.5.1.3). |  |  |  |  |  |  |   |
| 2.1.2 | Пандус  |  |  |  |  |  |  |   |
| 2.1.3 | Входные двери   |  |  |  |  |  |  |   |
|       | Заменить входные двери на автоматические раздвижные, что бы входная группа соответствовала (СП 59.13330.2020 п. 6.1.4).   |  |  |  |  |  | Обеспечение доступности входной группы для людей с нарушениями опорно-двигательных функций, в том числе использующих для передвижения кресла-коляски |   |
| 2.2   | Вход в приемное отделение (со стороны набережной)   |  |  |  |  |  |  |   |
|       | Предусмотреть перед входом тактильно-контрастные наземные указатели глубиной 0,5-0,6 м, на расстоянии 0,3 м от края проступи (СП 59.13330.2020 пункты: 6.2.3, 6.5.12)                                   |  |  |  |  |  | Обеспечение доступности входной группы для людей с нарушениями зрения  |   |
| 2.2.1 | Лестница крыльца  |  |  |  |  |  |  |   |
| 2.2.2 | Пандус (наружный)   |  |  |  |  |  |  |   |
| 3.    | Пути (путей) движения внутри здания (в т.ч. путей эвакуации)  |  |  |  |  |  |  |   |
| 3.1   | Пути движения в консультативно-реабилитационном отделении (со стороны ул. Минина)   |  |  |  |  |  |  |   |
| 3.2   | Пути движения в приемном отделении (вход со стороны набережной)   |  |  |  |  |  |  |   |
| 3.2.1 | Двери   |  |  |  |  |  |  |   |
| 3.2.2 | Лестница (внутри здания)  |  |  |  |  |  |  | Обеспечение доступности входной группы для людей с инвалидностью всех категорий |
| 4.    | Зоны целевого назначения  |  |  |  |  |  |  |   |

|       |  |  |  |  |  |  |
|-------|--|--|--|--|--|--|
|       | <p>Предусмотреть доступные места получения услуги для МГН (в гардеробе, регистратуре и на посту охраны). Высота прилавков над уровнем пола (и других мест обслуживания инвалидов на креслах-колясках) должна быть не более 0,8 м над уровнем пола.</p>  |  |  |  | <p>Обеспечение доступности зоны целевого назначения для людей, передвигающихся на креслах-колясках</p> |  |
|       | <p>Предусмотреть организацию помощи персонала для людей с инвалидностью. Разработать регламент взаимодействия с людьми, имеющими инвалидность, внести необходимые изменения в должностные инструкции, разработать программу и провести обучение персонала.</p>   |  |  |  | <p>Обеспечение доступности зоны оказания услуг для людей с инвалидностью всех категорий</p>            |  |
| 5.    | <p>Предусмотреть в зонах целевого назначения (аудиториях, палатах стационара и т.д.) места для людей с инвалидностью всех категорий.</p>   |  |  |  | <p>Обеспечение доступности зоны оказания услуг для людей с инвалидностью всех категорий</p>            |  |
| 5.1   | <p><b>Санитарно-гигиенические помещения</b><br/><b>Санитарные помещения в консультативно-реабилитационном отделении (со стороны ул. Минина)</b></p>  |  |  |  |  |  |
| 5.1.1 | <p><b>Туалет на цокольном этаже</b><br/>Для обеспечения максимальной доступности санузла необходимо:</p>   |  |  |  | <p>Обеспечение доступности санузла для людей с</p>   |  |



|                         |  |  |                              |  |
|-------------------------|--|--|------------------------------|--|
|                         | <p>- в рамках капитального ремонта организовать доступную кабину уборной в туалетном блоке габаритами не менее 1,65x2,2 м;</p> <p>- установить опорные поручни к унитазу, (в том числе откидной, с напольным креплением);</p> <p>- одну из раковин демонтировать и предусмотреть новую, без тюльпана;</p> <p>- к новой специализированной раковине установить опорный поручень в соответствии с ГОСТ Р 51261—2022 (рис.28);</p> <p>- предусмотреть специализированное зеркало с изменяющимся углом наклона;</p> <p>- в сторону пользования;</p> <p>- установить крючок для трости и костылей;</p> <p>- установить систему вызова экстренной помощи;</p> <p>- установить специализированный дозатор мыла;</p> <p>- рядом со входом в общественный туалет и туалетную кабину МГН, со стороны дверной ручки, на высоте 1,2-1,6 м, установить информационный тактильный знак 150x200мм, «Туалет для инвалидов» в соответствии с ГОСТ Р 52131-2019.</p> <p>(СП 59.13330.2020 6.3.6)</p> |  | инвалидностью всех категорий |  |
| 5.1.2 Туалет на 1 этаже | <p>Для обеспечения максимальной доступности санузла необходимо:</p> <p>- в рамках капитального ремонта организовать доступную кабину уборной в туалетном блоке габаритами не менее 1,65x2,2 м;</p>   |  |                              |  |

|  |  |  |  |
|--|--|--|--|
| <p>- установить опорные поручни к унитазу, (в том числе откидной, с напольным креплением);</p> <p>- одну из раковин демонтировать и предусмотреть новую, без тюльпана;</p> <p>- к новой специализированной раковине установить опорный поручень в соответствии с ГОСТ Р 51261—2022 (рис.28);</p> <p>- предусмотреть специализированное зеркало с изменяющимся углом наклона в сторону пользователя;</p> <p>- установить крючок для трости и костылей;</p> <p>- установить систему вызова экстренной помощи;</p> <p>- установить специализированный локтевой смеситель;</p> <p>- рядом со входом в общественный туалет и туалетную кабину МГН, со стороны дверной ручки, на высоте 1,2-1,6 м, установить информационный тактильный знак 150x200мм. «Туалет для инвалидов» в соответствии с ГОСТ Р 52131-2019.</p> <p>(СП 59.13330.2020 6.3.6)</p> |  | <p><b>5.1.3 Туалет на 2 этаже</b></p> <p>Для обеспечения максимальной доступности санузла необходимо:</p> <p>- в рамках капитального ремонта организовать доступную кабину уборной в туалетном блоке габаритами не менее 1,65x2,2 м;</p> <p>- установить опорные поручни к унитазу, (в том числе откидной, с напольным креплением);</p> <p>- одну из раковин демонтировать и</p> |  |
|--|--|--|--|

|  |  |  |  |   |  |
|--|--|--|--|---|--|
| <p>предусмотреть новую, без тюльпана;<br/> - к новой специализированной раковине установить опорный поручень в соответствии с ГОСТ Р 51261—2022 (рис.28);<br/> - предусмотреть специализированное зеркало с изменяющимся углом наклона в сторону пользователя;<br/> - установить крючок для трости и костылей;<br/> - установить систему вызова экстренной помощи;<br/> - установить специализированный локтевой смеситель;<br/> - рядом со входом в общественный туалет и туалетную кабину МГН, со стороны дверной ручки, на высоте 1,2-1,6 м, установить информационный тактильный знак 150х300мм, «Туалет для инвалидов» в соответствии с ГОСТ Р 52131-2019.<br/> (СП 59.1330.2020 6.3.6)</p> |  |  |  |   |  |
| <p><b>5.2 Санитарные помещения в пристыкованном отделении (со стороны набережной)</b></p>  |  |  |  |   |  |
| <p><b>5.2.1 Санузел пристыкованного отделения</b><br/> Для обеспечения максимальной доступности санузла необходимо:<br/> - обеспечить свободное пространство для маневрирования кресла-коляски, убрать кушетку слева от раковины; - - заменить существующую раковину на новую, без тюльпана, в идеале подвесную;<br/> - заменить опорный поручень к раковине, на два боковых (существующий поручень предназначен для установки в санузлах недоступных для людей на креслах-колясках);</p>  |  |  |  | <p>Обеспечение доступности санузла для людей, передвигающихся на креслах-колясках</p> |  |

|              |   |  |  |  |  |  |  |  |
|--------------|---|--|--|--|--|--|--|--|
|              | существующий унитаз и поручень рядом с ним передвинуть ближе к стене и установить дополнительный откидной поручень справа от унитаза  |  |  |  |  |  |  |  |
| <b>5.2.2</b> | <b>Туалеты М/Ж ортопедического отделения (детей)</b><br>Для обеспечения максимальной доступности санузлов необходимо:<br>- в рамках капитального ремонта организовать в каждом туалетном блоке доступную кабину уборной габаритами не менее 1,65x2,2 м;<br>- установить опорные поручни к унитазу, (в том числе откидной, с напольным креплением);<br>- одну из раковин демонтировать и предусмотреть новую, без тальпана;<br>- к новой специализированной раковине установить опорный поручень в соответствии с ГОСТ Р 51261—2022 (рис.28);<br>- предусмотреть специализированное зеркало с изменяющимся углом наклона в сторону пользователя;<br>- установить крючок для трости и костылей;<br>- установить систему вызова экстренной помощи;<br>- установить специализированный локтевой смеситель;<br>- рядом со входом в общественный туалет и туалетную кабину МПН, со стороны дверной ручки, на высоте 1,2-1,6 м, установить информационный тактильный знак 150x200мм, «Туалет для инвалидов» в соответствии с ГОСТ Р 52131-2019. (СП 59.13330.2020 6.3.6) |  |  |  |  |  | Обеспечение доступности санузла для людей с инвалидностью всех категорий |  |



|  |  |  |  |  |  |  |  |  |  |
|--|--|--|--|--|--|--|--|--|--|
| <p><b>5.2.3 Санузлы М/Ж отделения реконструктивно-пластической хирургии и восстановительного лечения</b></p> | <p>Для обеспечения максимальной доступности санузлов необходимо:</p> <ul style="list-style-type: none"> <li>- в рамках капитального ремонта организовать в каждом туалетном блоке доступную кабину уборной габаритами не менее 1,65х2,2 м;</li> <li>- установить опорные поручни к унитазу, (в том числе складной, с напольным креплением);</li> <li>- одну из раковин демонтировать и предусмотреть новую, без тюльпана;</li> <li>- к новой специализированной раковине установить опорный поручень в соответствии с ГОСТ Р 51261-2022 (рис.28);</li> <li>- предусмотреть специализированное зеркало с изменяющимся углом наклона в сторону пользователя;</li> <li>- установить крючок для трости и костылей;</li> <li>- установить систему вызова экстренной помощи;</li> <li>- установить специализированный локтевой смеситель;</li> <li>- рядом со входом в общественный туалет и туалетную кабину МПН, со стороны дверной ручки, на высоте 1,2-1,6 м, установить информационный тактильный знак 150х200мм, «Туалет для инвалидов» в соответствии с ГОСТ Р 52131-2019.</li> <li>(СП 59.13330.2020 6.3.6)</li> </ul> |  |  |  |  |  |  |  |  |
| <p><b>5.2.4 Санузлы М/Ж травматолого-ортопедического отделения</b></p>                                       |  |  |  |  |  |  |  |  |  |

|       |   |  |  |  |  |  |
|-------|---|--|--|--|--|--|
|       | <p>Для обеспечения максимальной доступности санузлов необходимо:</p> <ul style="list-style-type: none"> <li>- в рамках капитального ремонта организовать в каждом туалетном блоке доступную кабину уборной габаритами не менее 1,65x2,2 м;</li> <li>- установить опорные поручни к унитазу, (в том числе откидной, с напольным креплением);</li> <li>- одну из раковин демонтировать и предусмотреть новую, без толпана;</li> <li>- к новой специализированной раковине установить опорный поручень в соответствии с ГОСТ Р 51261—2022 (рис.28);</li> <li>- предусмотреть специализированное зеркало с изменяющимся углом наклона в сторону пользователя;</li> <li>- установить кнопочек для трости и костылей;</li> <li>- установить систему вызова экстренной помощи;</li> <li>- установить специализированный локтевой смеситель;</li> <li>- рядом со входом в общественный туалет и туалетную кабину МГН, со стороны дверной ручки, на высоте 1,2-1,6 м, установить информационный тактильный знак 150x200мм. «Туалет для инвалидов» в соответствии с ГОСТ Р 52131-2019.</li> </ul> <p>(СП 59.13330.2020 6.3.6)</p> |  |  |  |  |  |
| 5.2.5 | <p><b>Санузлы М/Ж отделения микрохирургии</b></p>   |  |  |  |  |  |
|       | <p>Для обеспечения максимальной доступности санузлов необходимо:</p> <ul style="list-style-type: none"> <li>- в рамках капитального ремонта организовать в каждом туалетном блоке</li> </ul>  |  |  |  |  |  |

|   |  |  |  |  |  |  |
|---|--|--|--|--|--|--|
| <p>доступную кабину уборной габаритами не менее 1,65x2,2 м;</p> <ul style="list-style-type: none"> <li>- установить опорные поручни к унитазу. (в том числе откидной, с напольным креплением);</li> <li>- одну из раковин демонтировать и предусмотреть новую, без тисляпана;</li> <li>- к новой специализированной раковине установить опорный поручень в соответствии с ГОСТ Р 51261—2022 (рис. 28);</li> <li>- предусмотреть специализированное зеркало с изменяющимся углом наклона в сторону пользователя;</li> <li>- установить крючок для трости и костылей;</li> <li>- установить систему вызова экстренной помощи;</li> <li>- установить специализированный дождевой смеситель;</li> <li>- рядом со входом в общественный туалет и туалетную кабину МГН, со стороны дверной ручки, на высоте 1,2-1,4 м, установить информационный тактильный знак 150x200мм. «Туалет для инвалидов» в соответствии с ГОСТ Р 52131-2019.</li> </ul> <p>(СП 59.13330.2020 6.3.6)</p> |  |  |  |  |  |  |
|---|--|--|--|--|--|--|

  
 \_\_\_\_\_  
 (подпись)

Руководитель

Примечание: Графы 3, 4, 5, 6 заполняет «Заказчик»